

# Anmeldung zum Elternsprechtag mit Klassenleiter\*innen und Tutor\*innen über WebUntis

Vorabinformationen:

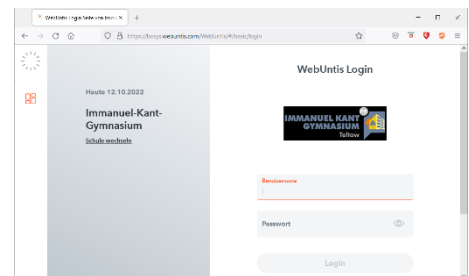
- Datum und Gesprächspersonen
- Technische Hinweise zur Anmeldung

## 1. Einloggen im Internet

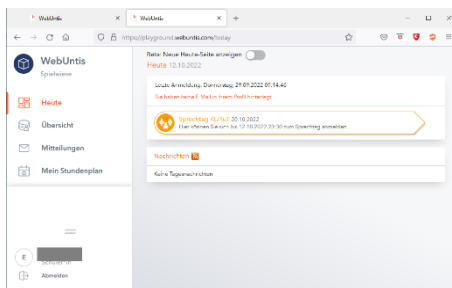
Über die URL <https://borys.webuntis.com/WebUntis/> gelangen Sie zu der Startseite von WebUntis.

Geben Sie hier zunächst den Namen der Schule **Immanuel-Kant-Gymnasium** ein. Bei Bedarf: Mausklick → „Schule wechseln“

Danach melden Sie sich mit den Zugangsdaten Ihres Kindes an.





## 2. Terminvereinbarung



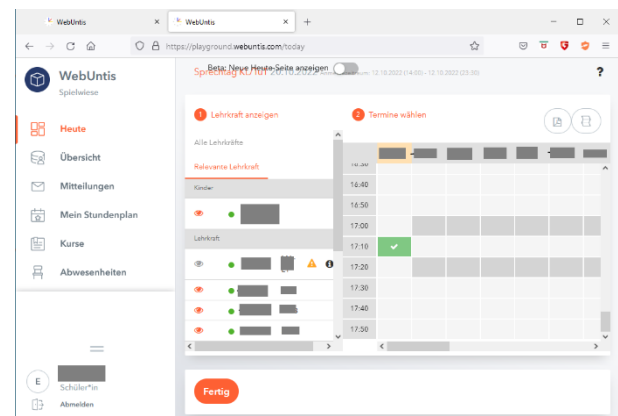
Auf der Startseite des persönlichen Bereiches Ihres Kindes finden Sie einen Hinweis auf die Anmeldung zum Elternsprechtag.


Per Mausklick auf die Schaltfläche mit dem Hinweis auf den Sprechtag gelangen Sie zur Terminvereinbarung.


Im Bereich 1 „**Lehrkräfte anzeigen**“ können Sie durch Auswahl „**Relevante Lehrkraft**“ die Ansicht der Lehrkräfte auf die Personen beschränken, die Ihr Kind unterrichten.

Hinter dem Namen der Lehrkraft und dem Kurs Ihres Kindes wird durch ein Hinweissymbol   angezeigt, ob die Lehrkraft ein Gespräch wünscht.

Im Bereich 2 „**Termin wählen**“ können Sie durch Anklicken freier Zeitfelder in der Spalte der Lehrkraft den gewünschten Termin reservieren. Das kürzeste Zeitfenster beträgt 10 Minuten. Ist ein längeres Gespräch gewünscht, können Sie mehrere Einheiten hintereinander auswählen.



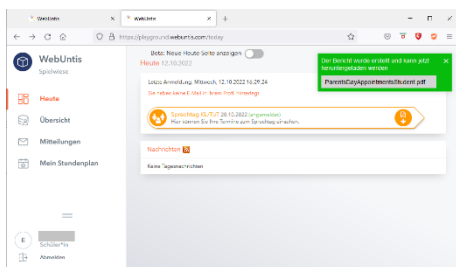
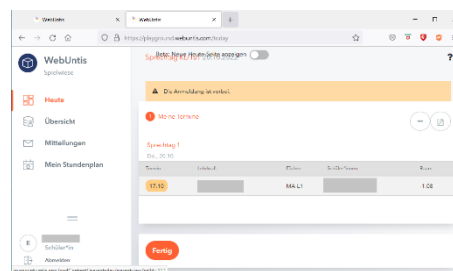
Durch Anklicken der Schaltfläche „Termine filtern“  in der rechten oberen Ecke des Anzeigebereichs können Sie sich die gewählten Termine in einer kompakten Übersicht anzeigen lassen.

Per Mausklick auf die Schaltfläche „Fertig“  schließen Sie die Anzeige.

### 3. Vor dem Sprechtag – nach der Anmeldung

Ist der Anmeldezeitraum beendet, wird dies auf der Startseite vermerkt im persönlichen Bereich. Die gewünschten Termine sind weiterhin durch Anwahl der Hinweis-Schaltfläche einsehbar.

Per Mausklick auf das Symbol „Terminliste herunterladen“ wird eine pdf-Datei mit den aktuellen Terminen erzeugt und zum Herunterladen angeboten.



Die Liste der Termine kann alternativ von der Startseite aus durch Anklicken des Symbols „Terminliste herunterladen“ generiert werden.

Bitte beachten Sie mögliche Verschiebungen der Terminanfragen nach dem Ende des Anmeldezeitraumes.